





## CLDE - GUARDA

### DESPORTO ESCOLAR

#### FICHA DE PARTICIPAÇÃO EM CORRIDA DE PISTA

<b>DORSAL</b>	<input type="text"/>	<b>SÉRIE/PISTA Nº</b> (Organização)	<input type="text" value="/"/>
<b>ALUNO</b> (Primeiro e Último)	<input type="text"/>	<b>DATA NASC.</b>	<input type="text" value="___ / ___ / ___"/>
<b>ESCOLA</b>	<input type="text"/>		
<b>CORRIDA</b>	<input type="text"/>		

 **Notas:** Deve ser preenchida uma ficha para cada Corrida em que o aluno participe.  
O Dorsal ser-lhe-á atribuído no local da Competição.




## CLDE - GUARDA

### DESPORTO ESCOLAR

#### FICHA DE PARTICIPAÇÃO EM CORRIDA DE PISTA

<b>DORSAL</b>	<input type="text"/>	<b>SÉRIE/PISTA Nº</b> (Organização)	<input type="text" value="/"/>
<b>ALUNO</b> (Primeiro e Último)	<input type="text"/>	<b>DATA NASC.</b>	<input type="text" value="___ / ___ / ___"/>
<b>ESCOLA</b>	<input type="text"/>		
<b>CORRIDA</b>	<input type="text"/>		

 **Notas:** Deve ser preenchida uma ficha para cada Corrida em que o aluno participe.  
O Dorsal ser-lhe-á atribuído no local da Competição.

